





PREVENCIÓN DE ACCIDENTABILIDAD EN CASA



INCIDENCIA DE ACCIDENTES EN EL HOGAR

Existen DOS grupos de personas que son los que sufren accidentes en el hogar con mayor frecuencia:

- Los niños menores de cinco años.
- Los ancianos mayores de sesenta y cinco años.





¿Que son los accidentes domésticos?

Los accidentes en el hogar
suceden por: curiosidad,
negligencia o
desconocimiento.





¿Qué son medidas de prevención?

Son técnicas que se utilizan con la finalidad de adoptar una predisposición que se hace de forma anticipada para minimizar un riesgo





CONSECUENCIAS


- Caídas
- Intoxicaciones
- Quemaduras
- Incendios
- Electrocuciiones
- Golpes y atrapamientos





PREVENCIÓN DE CAÍDAS

- **Colocando y usando las barandas**
- Buen mantenimiento de escaleras
- Evitando dejar objetos en el suelo
- Manteniendo los pisos secos, limpios y libres de obstáculos





PREVENCIÓN DE CAÍDAS

- Colocando y usando las barandas
- **Buen mantenimiento de escaleras**
- Evitando dejar objetos en el suelo
- Manteniendo los pisos secos, limpios y libres de obstáculos





PREVENCIÓN DE CAÍDAS

- Colocando y usando las barandas
- Buen mantenimiento de escaleras
- **Evitando dejar objetos en el suelo**
- Manteniendo los pisos secos, limpios y libres de obstáculos





PREVENCIÓN DE CAÍDAS

- Colocando y usando las barandas
- Buen mantenimiento de escaleras
- Evitando dejar objetos en el suelo
- **Manteniendo los pisos secos, limpios y libres de obstáculos**





PREVENCIÓN DE CAÍDAS


- **Mantener el piso del baño seco**
- Si el piso es muy liso colocar tapetes antideslizantes
- Proteger agujeros con material que no sea fácilmente retirado por los niños





PREVENCIÓN DE CAÍDAS

- Mantener el piso del baño seco
- **Si el piso es muy liso colocar tapetes antideslizantes**
- Proteger agujeros con material que no sea fácilmente retirado por los niños





PREVENCIÓN DE CAÍDAS

- Mantener el piso del baño seco
- Si el piso es muy liso colocar tapetes antideslizantes
- **Proteger agujeros con material que no sea fácilmente retirado por los niños**





PREVENCIÓN DE RIESGOS DE QUEMADURAS

- Colocar protecciones en los objetos calientes
- Utilizar guantes para coger superficies calientes
- No debe sobresalir los mangos en la cocina
- No sobrecargar los tomacorrientes
- No fumar en la habitación
- Manejo adecuado de velas





PREVENCIÓN DE RIESGOS DE QUEMADURAS

- Colocar protecciones en los objetos calientes
- **Utilizar guantes para coger superficies calientes**
- No debe sobresalir los mangos en la cocina
- No sobrecargar los tomacorrientes
- No fumar en la habitación
- Manejo adecuado de velas





PREVENCIÓN DE RIESGOS DE QUEMADURAS


- Colocar protecciones en los objetos calientes
- Utilizar guantes para coger superficies calientes
- **No debe sobresalir los mangos en la cocina**
- No sobrecargar los tomacorrientes
- No fumar en la habitación
- Manejo adecuado de velas





PREVENCIÓN DE RIESGOS DE QUEMADURAS

- Colocar protecciones en los objetos calientes
- Utilizar guantes para coger superficies calientes
- No debe sobresalir los mangos en la cocina
- **No sobrecargar los tomacorrientes**
- No fumar en la habitación
- Manejo adecuado de velas





PREVENCIÓN DE RIESGOS DE QUEMADURAS

- Colocar protecciones en los objetos calientes
- Utilizar guantes para coger superficies calientes
- No debe sobresalir los mangos en la cocina
- No sobrecargar los tomacorrientes
- **No fumar en la habitación**
- Manejo adecuado de velas





PREVENCIÓN DE RIESGOS DE QUEMADURAS

- Colocar protecciones en los objetos calientes
- Utilizar guantes para coger superficies calientes
- No debe sobresalir los mangos en la cocina
- No sobrecargar los tomacorrientes
- No fumar en la habitación
- **Manejo adecuado de velas**





PREVENCIÓN DE RIESGOS QUÍMICOS

- **Guardar los productos químicos en lugar seguro y fuera del alcance los niños**
- Los medicamentos deben ser guardados en el botiquín
- Mantener los productos en sus envases originales
- Seguir las instrucciones de uso en las etiquetas
- No almacenar junto con alimentos, tóxicos, etc.





PREVENCIÓN DE RIESGOS QUÍMICOS

- Guardar los productos químicos en lugar seguro y fuera del alcance los niños
- **Los medicamentos deben ser guardados en el botiquín**
- Mantener los productos en sus envases originales
- Seguir las instrucciones de uso en las etiquetas
- No almacenar junto con alimentos, tóxicos, etc.





PREVENCIÓN DE RIESGOS QUÍMICOS

- Guardar los productos químicos en lugar seguro y fuera del alcance los niños
- Los medicamentos deben ser guardados en el botiquín
- **Mantener los productos en sus envases originales**
- Seguir las instrucciones de uso en las etiquetas
- No almacenar junto con alimentos, tóxicos, etc.





PREVENCIÓN DE RIESGOS QUÍMICOS

- Guardar los productos químicos en lugar seguro y fuera del alcance los niños
- Los medicamentos deben ser guardados en el botiquín
- Mantener los productos en sus envases originales
- **Seguir las instrucciones de uso en las etiquetas**
- No almacenar junto con alimentos, tóxicos, etc.





PREVENCIÓN DE RIESGOS QUÍMICOS

- Guardar los productos químicos en lugar seguro y fuera del alcance los niños
- Los medicamentos deben ser guardados en el botiquín
- Mantener los productos en sus envases originales
- Seguir las instrucciones de uso en las etiquetas
- **No almacenar junto con alimentos, tóxicos, etc.**





PREVENCIÓN DE RIESGOS DE ELECTROCUCIÓN

- **No conectar aparatos que estén mojados**
- No utilizar aparatos eléctricos estando descalzos
- No tener aparatos eléctricos en el baños
- Instalaciones en buen estado
- Colocar protecciones en los tomacorrientes
- Realizar reparaciones con la llave general apagada





PREVENCIÓN DE RIESGOS DE ELECTROCUCIÓN

- No conectar aparatos que estén mojados
- **No utilizar aparatos eléctricos estando descalzos**
- No tener aparatos eléctricos en el baños
- Instalaciones en buen estado
- Colocar protecciones en los tomacorrientes
- Realizar reparaciones con la llave general apagada





PREVENCIÓN DE RIESGOS DE ELECTROCUCIÓN

- No conectar aparatos que estén mojados
- No utilizar aparatos eléctricos estando descalzos
- **No tener aparatos eléctricos en el baños**
- Instalaciones en buen estado
- Colocar protecciones en los tomacorrientes
- Realizar reparaciones con la llave general apagada





PREVENCIÓN DE RIESGOS DE ELECTROCUCIÓN

- No conectar aparatos que estén mojados
- No utilizar aparatos eléctricos estando descalzos
- No tener aparatos eléctricos en el baños
- **Instalaciones en buen estado**
- Colocar protecciones en los tomacorrientes
- Realizar reparaciones con la llave general apagada





PREVENCIÓN DE RIESGOS DE ELECTROCUCIÓN

- No conectar aparatos que estén mojados
- No utilizar aparatos eléctricos estando descalzos
- No tener aparatos eléctricos en el baños
- Instalaciones en buen estado
- **Colocar protecciones en los tomacorrientes**
- Realizar reparaciones con la llave general apagada





PREVENCIÓN DE RIESGOS EN INCENDIOS

- **No sobrecargar las líneas eléctricas**
- Primero encender el fuego después abrir la llave del gas
- Ante una fuga de gas no encienda ni apague la luz
- Evite fumar en dentro de la casa
- En prevención tenga un extintor a la mano
- Evalué la posibilidad de colocar detectores de humo





PREVENCIÓN DE RIESGOS EN INCENDIOS

- No sobrecargar las líneas eléctricas
- **Primero encender el fuego después abrir la llave del gas**
- Ante una fuga de gas no encienda ni apague la luz
- Evite fumar en dentro de la casa
- En prevención tenga un extintor a la mano
- Evalué la posibilidad de colocar detectores de humo





PREVENCIÓN DE RIESGOS EN INCENDIOS

- No sobrecargar las líneas eléctricas
- Primero encender el fuego después abrir la llave del gas
- **Ante una fuga de gas no encienda ni apague la luz**
- Evite fumar en dentro de la casa
- En prevención tenga un extintor a la mano
- Evalué la posibilidad de colocar detectores de humo





PREVENCIÓN DE RIESGOS EN INCENDIOS

- No sobrecargar las líneas eléctricas
- Primero encender el fuego después abrir la llave del gas
- Ante una fuga de gas no encienda ni apague la luz
- **Evite fumar en dentro de la casa**
- En prevención tenga un extintor a la mano
- Evalué la posibilidad de colocar detectores de humo





PREVENCIÓN DE RIESGOS EN INCENDIOS

- No sobrecargar las líneas eléctricas
- Primero encender el fuego después abrir la llave del gas
- Ante una fuga de gas no encienda ni apague la luz
- Evite fumar en dentro de la casa
- **En prevención tenga un extintor a la mano**
- Evalué la posibilidad de colocar detectores de humo





PREVENCIÓN DE RIESGOS EN INCENDIOS

- No sobrecargar las líneas eléctricas
- Primero encender el fuego después abrir la llave del gas
- Ante una fuga de gas no encienda ni apague la luz
- Evite fumar en dentro de la casa
- En prevención tenga un extintor a la mano
- **Evalué la posibilidad de colocar detectores de humo**





ACTUACIÓN EN CASO DE INCENDIO

- Al salir cerrar puertas
- Llevar las llaves de la casa
- No regresar por sus pertenencias
- Al evacuar usar sólo las escaleras
- Llamar a los Bomberos al 116
- En caso exista mucho humo agáchese y busque la salida mas cercana





ACCIDENTES POR OBJETOS CORTANTES

Para evitarlos se deben controlar todas las superficies cortantes como pueden ser el manejo de:

- Cuchillos,
- Bordes de latas de conserva
- Rotura de cristales,
- Menaje, etc. a





ORDEN Y LIMPIEZA

En el área de cocinas se utilizan, de manera simultánea, numerosos equipos, productos y utensilios que hacen necesario extremar las condiciones de orden y limpieza para evitar posibles accidentes





Evitemos accidentes, hagamos PREVENCIÓN!!!



Gracias!