



PREVENCIÓN DE INCENDIOS Y OTROS RIESGOS

¿Qué hacer en caso de incendio en tu casa?

Esta es la lista de cosas que tienes que hacer si hay un incendio.



4 Baja por las escaleras, no utilices nunca el ascensor.



3 Cierra las puertas de tu casa al salir para evitar que el fuego se propague más.



2 Si el incendio se hace grande y no se puede apagar, sal de casa avisando a todos.



6 Quédate fuera de casa y no vuelvas hasta que el incendio esté apagado.



5 Llama al Servicio de Bomberos (116).




1 Si ves un incendio, avisa a una persona mayor para que lo apague.



Algunos objetos peligrosos

Todas estas cosas las puedes encontrar en tu casa. Algunas pueden ser peligrosas.

Colorea los objetos que pueden producir incendios.



¡Recuerda, todas las llamas pueden producir incendios!

Los peligros en tu habitación

Une con flechas cada consejo con su viñeta.

Recuerda

- No metas los dedos en los enchufes •
- Nunca tapes una lámpara con ropa •
- Apaga las luces cuando te acuestes •
- No dejes nada encima de los radiadores •
- No dejes el ordenador encendido •



Rodea con un círculo rojo los 3 peligros de este dormitorio.



Los peligros en el salón

Une con flechas cada consejo con su viñeta.

Recuerda

- Apaga la televisión cuando hayas terminado de verla •
- No hay que sobrecargar los enchufes •
- No juegues con: cerillas, mecheros u objetos que puedan producir fuego •
- No juegues con los cables y aparatos eléctricos •



Marca con un círculo rojo 3 consejos que hay que cumplir.



Los peligros en el baño

Une con flechas cada consejo con su viñeta.

Recuerda

- No cierres la puerta con pestillo •
- No andes descalzo •
- No tomes medicinas del botiquín •
- No toques los interruptores si estás mojado •
- No utilices aparatos eléctricos cerca del agua: radio, secador... •



Rodea con un círculo rojo los 4 peligros del baño.



Los peligros en la cocina

Une con flechas cada consejo con su viñeta.

Recuerda

- No toques el fuego, ni cazuelas, sartenes... o cualquier elemento caliente •
- No juegues con los productos de limpieza •
- Si se prende tu ropa, debes cubrirte con una manta o tirarte al suelo y rodar •
- No juegues con los mandos de la cocina, ni del horno, ni la llave del gas •
- No cojas cuchillos ni objetos punzantes •



Marca con un círculo rojo los 4 peligros de la cocina.




Los peligros en el colegio

Une con flechas cada consejo con su viñeta.

Recuerda

- No corras por los pasillos ni escaleras •
- No juegues con extintores ni mangueras •
- Ten cuidado con las tijeras, grapadoras... •
- Ante un incendio dirígete hacia la salida siguiendo las indicaciones del profesor •



Indica con un círculo rojo los 2 consejos que no se cumplen.



Los peligros en el centro comercial

Une con flechas cada consejo con su viñeta.

Recuerda

- Haz caso al vigilante de seguridad •
- Sigue las normas del centro comercial •
- Nunca te separes del adulto que te acompaña •
- Nunca juegues en sitios donde veas una señal de peligro •



Marca con un círculo rojo el peligro de este dibujo.



Los peligros en el ascensor

Une con flechas cada consejo con su viñeta.

Recuerda

- No viajes sin la compañía de un mayor •
- Recuerda a los mayores que en el ascensor no se puede fumar •
- En caso de incendio no uses el ascensor •
- No saltes en el ascensor ni juegues con los botones •
- En caso de algún problema, toca el botón de alarma •



Rodea con un círculo rojo los 2 peligros de este ascensor.



¿Qué sabes de los incendios?

Responde a estas preguntas y verás cuánto conoces sobre los incendios.

Rodea con un círculo la respuesta que pienses que es correcta.

- 1** Al escapar de un incendio se debe...
A. huir subiendo las escaleras.
B. montar en el ascensor.
C. salir bajando las escaleras.
- 2** ¿Cuál es el teléfono de emergencia?

A. 116.
B. 221.
C. 121.
- 3** Si el fuego prende tu ropa, ¿qué debes hacer?
A. Salir corriendo.
B. Echarme agua.
C. Cubrirme con una manta o tirarme al suelo y rodar.
- 4** En caso de incendio ¿conviene dejar las puertas abiertas?
A. Sí, la corriente de aire apagará el fuego.
B. Sí, la gente podrá salir más rápido.
C. No, las puertas deben cerrarse.
- 5** Cuando se detecta una fuga de gas en la cocina por el olor...
A. se debe apagar la luz y salir corriendo.
B. hay que cerrar rápidamente la llave de gas.
C. lo primero que hay que hacer es avisar al técnico.
- 6** La manta apaga fuegos es más útil en...
A. el baño.
B. la cocina.
C. la terraza.
- 7** ¿Para qué sirve el extintor?
A. Para apagar fuegos pequeños.
B. Nos avisa con una alarma si hay un incendio.
C. Para jugar con él.





8 Si estás durmiendo y se declara un incendio el humo te despertará.

- A. Cierto.
- B. Falso, no te despertará. El humo y los gases te matarán.
- C. Sólo si duermes profundamente.

9 ¿Qué aparato nos despierta si hay un incendio y estamos durmiendo?

- A. La manta apaga fuegos.
- B. El detector de incendios.
- C. El extintor.

10 ¿Cuál de las siguientes acciones pueden provocar un incendio?

- A. Apagar la tele cuando me voy a dormir.
- B. Poner una camiseta encima de una lámpara encendida.
- C. Apagar el ordenador si no lo estoy usando.



Puntuación

En este test sobre los incendios he tenido


.....

Número de aciertos.

Días de fiestas, días peligrosos

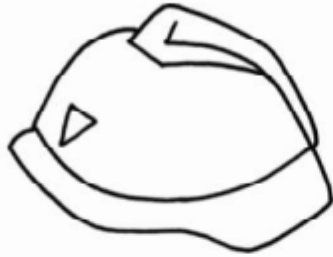
En las fiestas también hay peligros. Ten cuidado con las velas de las tartas, las hogueras, los petardos, las luces de Navidad...

Colorea estos dibujos y marca con un círculo los objetos que pueden ser peligrosos.





Material de bomberos

Encuentra en la sopa de letras estos objetos que suelen utilizar los bomberos. ¡Coloréalos!



R	E	S	P	U	M	A	M
O	X	A	C	N	I	S	A
T	U	C	A	M	I	O	N
N	S	A	G	U	A	X	G
I	F	S	N	T	R	M	U
T	U	C	S	A	P	S	E
X	B	O	T	A	S	W	R
E	S	C	A	L	E	R	A





Recuerda estos consejos

Y termina nuestro recorrido por el mundo de la prevención con un resumen de las cosas más importantes que no debes olvidar nunca.

No juegues con fuego.

Si hay fuego en tu casa:

- Sal a la calle inmediatamente.
- Si hay humo, gatea.
- Si se te incendia la ropa, párate, tírate al suelo y rueda.
- No te escondas, ni te entretengas buscando o recogiendo tus cosas.
- Llama al 116. Quédate fuera del edificio.

Nunca debes intentar apagar un fuego, aunque sea pequeño.

No viajes nunca solo en un ascensor.

Apaga las luces, el ordenador y la televisión, cuando no los estés usando.

Aléjate de los objetos peligrosos, como:

- Cerillas y mecheros. Avisa a un adulto si encuentras estos objetos.
- Los objetos calientes: la plancha, la estufa, las sartenes y cazuelas.
- Los productos de limpieza.
- Los objetos que pueden cortar: cuchillos, tijeras.
- Los enchufes y cables eléctricos.

En el baño debes mantener los aparatos eléctricos lejos del agua.

Cuando salgas a la calle, no te separes del adulto que te acompaña y respeta las señales de seguridad.

Esperamos que te hayas divertido y, sobre todo, que hayas aprendido cómo prevenir incendios y otros riesgos.

Y como muchas veces los mayores no recuerdan estas cosas, ahora te toca a ti contarles a tus padres y hermanos todo lo que has aprendido.

GRACIAS

Fuente: Fundación Mapfre

Ilustraciones: Natalia Rodríguez Calle

FUNDACIÓN MAPFRE

